

HSEW-1500N G2

APILADOR SEMIELÉCTRICO LLANTAS DE NYLAMID



www.multilift.com.mx

La nueva generación de apiladores semieléctricos

El HSEW-1500N G2 es un apilador con tracción manual y elevación eléctrica.


Su peso ligero le permite **maniobrar con facilidad en cualquier lugar.**

Opera con **cualquier tipo de tarima.**



Manubrio con mecanismo de **dirección asistida.**

Controles de elevación e indicador de batería **sobre el tablero.**




Cuenta con un **práctico freno para estacionamiento.**



Construcción robusta de alta calidad.

Sus **patas anchas ajustables** permiten que se pueda utilizar con **cualquier tipo de tarima.**



HSEW-1500N G2

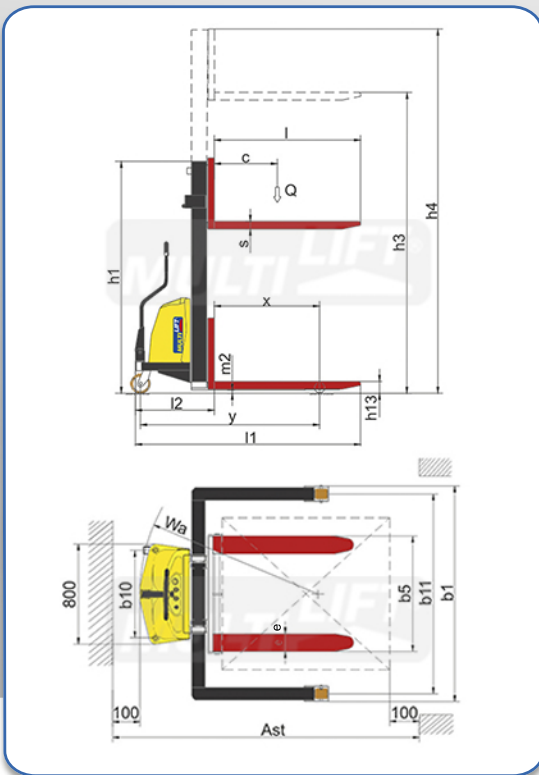
APILADOR SEMIELÉCTRICO LLANTAS DE NYLAMID



www.multilift.com.mx

El **HSEW-1500N G2** es un apilador de alto desempeño y gran eficiencia.

Permite estibar hasta **3.0 a 3.5 metros**.



MODELO	HSEW-1500N G2 3.0 / 3.5 m	
Capacidad de carga	Q	1500 kg
Centro de carga	c	500 mm
Altura máxima de horquillas	h3	3000/3500 mm
Altura mínima de horquillas	h13	90 mm
Altura total mástil extendido	h4	3600/4100 mm
Altura de mástil contraído	h1	2145/2395 mm
Dimensiones de horquillas	s / e / l	60x142x1074 mm
Rango de apertura de horquillas	b5	295-930 mm
Largo total con horquillas	l1	1835 mm
Ancho al exterior de las patas	b1	1132-1532 mm
Dimensión de llantas delanteras		Ø180x50 mm
Dimensión de llantas traseras		Ø98x82 mm
Velocidad de elevación, con carga / sin carga		0.07/0.10 m/s
Velocidad de descenso, sin carga / con carga		0.15/0.12 m/s
Voltaje y capacidad de batería		24/120 V/Ah
Peso con batería / sin batería		510 - 580 kg

Distribuidor autorizado:



De clic aquí para buscar un distribuidor autorizado
<https://www.multilift.com.mx/busque-un-distribuidor/>



International
Organization for
Standardization

